

**SESIÓN EXTRAORDINARIA DE CONSEJO DIRECTIVO  
DE LA AUTORIDAD DE CUENCA MATANZA RIACHUELO**

En la Ciudad Autónoma de Buenos Aires a los 8 días del mes de septiembre de 2011, siendo las 11.10 hs. se reúnen en la sede de la Autoridad de Cuenca Matanza Riachuelo (en adelante ACUMAR), sita en Esmeralda 255, 2do piso, de la Ciudad Autónoma de Buenos Aires, los integrantes del Consejo Directivo de la ACUMAR creada por Ley 26.168 que seguidamente se detallan: el Sr. Presidente de la ACUMAR, Secretario de Ambiente y Desarrollo Sustentable de la Nación, **Dr. Juan José Mussi**, el Sr. Subsecretario de Recursos Hídricos de la Secretaría de Obras Públicas del Ministerio de Planificación Federal, Inversión Pública y Servicios de La Nación, **Ing. Fabián López**, el Sr. Secretario de Determinantes de la Salud y Relaciones Sanitarias del Ministerio de Salud de la Nación, **Dr. Eduardo Bustos Villar**, la Sra. Secretaria de Organización y Comunicación Comunitaria del Ministerio de Desarrollo Social de la Nación, **Nut. Inés del Carmen Páez D'Alessandro**, el Sr. Subsecretario de Asuntos Municipales del Ministerio de Gobierno de la Provincia de Buenos Aires, **Dr. Alberto De Fazio**, el señor Jefe de Gabinete de Asesores de Ministros del Ministerio de Jefatura de Gabinete de Ministros de la Provincia de Buenos Aires, **Prof. Jorge Alberto Iragui**, el Sr. Presidente de la Agencia de Protección Ambiental del Gobierno de la Ciudad Autónoma de Buenos Aires, **Lic. Javier Corcuera**, y por el Ministerio de Desarrollo Urbano del Gobierno de la Ciudad de Buenos Aires, el **Ing. Sergio Agostinelli**. Asimismo, se hacen presentes el Sr. Presidente Ejecutivo, **Dr. Oscar Deina** y la **Dra. Daniela Olivetto**, en su carácter de Secretaria General de la ACUMAR. Por convocatoria del Sr. Presidente, ingresan a la sala el Director de Asuntos Jurídicos, **Dr. Alberto García** y la Sub Directora Administrativo Financiera, **Cdra. Analía Gruben**.

Dentro del Orden del Día, y a propuesta del Sr. Presidente, se trata el siguiente tema:

- 1) Presupuesto Plurianual 2012/2014. Se eleva para su tratamiento y aprobación.

El Dr. Mussi cede la palabra a la Cdra. Gruben quien expone al Consejo Directivo el proyecto de Presupuesto Plurianual 2012/2014. Seguidamente, el Dr. Mussi informa que, a efectos del financiamiento del presupuesto y en función a la conformación interjurisdiccional de la ACUMAR, los porcentajes a aportar serían: el cincuenta por ciento (50%) para la Nación, el veinticinco por ciento (25%) para la Provincia de Buenos Aires y el veinticinco por ciento (25%) para la Ciudad Autónoma de Buenos Aires. Luego de una breve deliberación, los integrantes del Consejo Directivo aprueban el requerimiento de gastos para el presupuesto Plurianual 2012/2014, supeditado a la aprobación en las respectivas jurisdicciones del crédito correspondiente al aporte de cada una, informando los resultados de las diligencias realizadas a estos efectos en la próxima reunión del cuerpo.


2) Varios

2.1) Designación de Consejero Ejecutivo.

El Consejo Directivo toma conocimiento de la renuncia al cargo de Consejero Ejecutivo del Dr. Víctor Fernando Nunes y la designación en su lugar de la Dra. Laura Beatriz Bilotta, por Resolución N° 21 de la Secretaría de Determinantes de la Salud y Relaciones Sanitarias del Ministerio de Salud de la Nación, de fecha 29 de agosto de 2011.

2.2) El Dr. Mussi informa al Consejo Directivo que en uso de las facultades conferidas por el art. 15 inc. h) de la Resolución 3/2010 ha firmado la resolución que aprobó la modificación del Reglamento de Sanciones de la ACUMAR (Resolución N° 377/2011) con el objeto de agilizar el procedimiento relativo a las sanciones aplicadas por incumplimientos formales.

Siendo las 12.15 hrs. se levanta la sesión, designándose para firmar el acta al Dr. Juan José Mussi, al Prof. Jorge Iragui y al Lic. Javier Corcuera.

The image shows three handwritten signatures in black ink. The first signature on the left is large and stylized, with a prominent loop at the end. The second signature in the middle is also large and stylized, with a long horizontal stroke. The third signature on the right is smaller and more compact, with a circular flourish at the end.

**PRESUPUESTO PLURIANUAL 2012-2014**


**Fortalecimiento Institucional**


*Detalle de Actividades*

	2012	2013	2014	TOTAL
Personal	\$ 75.631.508	\$ 94.539.385	\$ 118.174.231	\$ 288.345.124
Información Pública	\$ 50.631.508	\$ 63.289.385	\$ 79.111.731	\$ 193.032.624
Informática y Telecomunicaciones	\$ 7.000.000	\$ 8.750.000	\$ 10.937.500	\$ 26.687.500
Servicios Auxiliares	\$ 11.000.000	\$ 13.750.000	\$ 17.187.500	\$ 41.937.500
	\$ 7.000.000	\$ 8.750.000	\$ 10.937.500	\$ 26.687.500

**Clasificación por Carácter Económico**

	\$	238.401.374	\$	49.943.750
Corriente/Capital	\$	193.032.624	\$	-
Gasto Corriente	\$	26.687.500	\$	-
Gasto de Capital	\$	-	\$	41.937.500
Gasto Corriente / Capital	\$	18.681.250	\$	8.006.250



**Cdot. IGNACIO AGUSTIN IURI**  
 COORDINADOR DE PRESUPUESTO Y  
 PLANIFICACIÓN FINANCIERA  
 ACUMAR

**PRESUPUESTO PLURIANUAL 2012-2014**

**Fiscalización**

		2012	2013	2014	TOTAL
<i>Detalle de Actividades</i>					
	Muestras Líquidas	\$ 8.668.463	\$ 10.835.578	\$ 13.544.473	\$ 33.048.513
	Capacitación	\$ 700.000	\$ 875.000	\$ 1.093.750	\$ 2.668.750
	Equipamiento de georeferenciación y comunicación	\$ 75.000	\$ 93.750	\$ 117.188	\$ 285.938

		Clasificación por Caracter Económico	
	Corriente/Capital	\$ 35.717.263	\$ 285.938
	Gasto Corriente	\$ 33.048.513	\$ -
	Gasto Corriente	\$ 2.668.750	
	Gasto de Capital	\$ -	\$ 285.938

*[Handwritten signature]*

*[Handwritten signature]*

*[Handwritten signature]*




*[Handwritten signature]*  
**CDO. IGNACIO AGUSTIN IURI**  
 COORDINADOR DE PRESUPUESTO Y  
 PLANIFICACIÓN FINANCIERA  
 ACUMAR

**PRESUPUESTO PLURIANUAL 2012-2014**

**Infraestructura**

	2012	2013	2014	TOTAL
<i>Detalle de Actividades</i>				
Estudio Hidráulico de la Cuenca del Arroyo Santa Catalina.	\$ 5.521.000	\$ 10.000.000	\$ 12.000.000	\$ 27.521.000
Obras de control y regulación en cuencas urbanas (microdrenaje)	\$ 1.521.000	\$ -	\$ -	\$ 1.521.000
Desagues pluviales en la cuenca MR	\$ 2.000.000	\$ 2.500.000	\$ 3.000.000	\$ 7.500.000
Contratación de Estudios	\$ 2.000.000	\$ 2.500.000	\$ 3.000.000	\$ 7.500.000
	\$ -	\$ 5.000.000	\$ 6.000.000	\$ 11.000.000

Clasificación por Caracter Económico	
Corriente/Capital	\$ 12.521.000 \$ 15.000.000
Gasto Corriente	\$ 1.521.000 \$ -
Gasto de Capital	\$ - \$ 7.500.000
Gasto de Capital	\$ - \$ 7.500.000
Gasto Corriente	\$ 11.000.000 \$ -

**DR. IGNACIO AGUSTIN IURI**  
 COORDINADOR DE PRESUPUESTO Y  
 PLANIFICACIÓN FINANCIERA  
 ACUMAR


PRESUPUESTO PLURIANUAL 2012-2014


Detalle de Actividades	2012			2013			2014			TOTAL		
	\$	\$	\$	\$	\$	\$	\$	\$	\$	\$	\$	\$
Análisis e interpretación a nivel CMR de la información generada por estaciones de monitoreo de calidad de aire	\$ 2.000.000	\$ 2.500.000	\$ 3.125.000	\$ 3.125.000	\$ 48.091.895	\$ 119.948.486	\$ 7.625.000	\$ 7.625.000	\$ 7.625.000	\$ 7.625.000	\$ 7.625.000	\$ 7.625.000
Monitoreo de Agua Subterránea CMR	\$ 875.000	\$ 1.093.750	\$ 1.312.500	\$ 1.312.500	\$ 3.281.250	\$ 3.281.250	\$ 3.281.250	\$ 3.281.250	\$ 3.281.250	\$ 3.281.250	\$ 3.281.250	\$ 3.281.250
Monitoreo de calidad de agua superficial y sedimentos en la CMR	\$ 2.587.500	\$ 3.234.375	\$ 3.881.250	\$ 3.881.250	\$ 9.703.125	\$ 9.703.125	\$ 9.703.125	\$ 9.703.125	\$ 9.703.125	\$ 9.703.125	\$ 9.703.125	\$ 9.703.125
Monitoreo de calidad de agua superficial y sedimentos en la FCS del Río de la Plata	\$ 1.196.875	\$ 1.496.094	\$ 1.795.313	\$ 1.795.313	\$ 4.488.281	\$ 4.488.281	\$ 4.488.281	\$ 4.488.281	\$ 4.488.281	\$ 4.488.281	\$ 4.488.281	\$ 4.488.281
Monitoreo de calidad de agua superficial y sedimentos en la CMR y en la FCS del Río de la Plata	\$ 1.048.438	\$ 1.310.548	\$ 1.572.657	\$ 1.572.657	\$ 3.931.643	\$ 3.931.643	\$ 3.931.643	\$ 3.931.643	\$ 3.931.643	\$ 3.931.643	\$ 3.931.643	\$ 3.931.643
Desarrollo de un Modelo de Flujo en la Cuenca Matanza Riachuelo	\$ 1.212.500	\$ 1.515.625	\$ 1.818.750	\$ 1.818.750	\$ 4.546.875	\$ 4.546.875	\$ 4.546.875	\$ 4.546.875	\$ 4.546.875	\$ 4.546.875	\$ 4.546.875	\$ 4.546.875
Estudios Geofísicos en la CMR y Zona de Influencia	\$ 90.000	\$ 112.500	\$ 135.000	\$ 135.000	\$ 337.500	\$ 337.500	\$ 337.500	\$ 337.500	\$ 337.500	\$ 337.500	\$ 337.500	\$ 337.500
Caracterización de la Calidad de Suelos y Napas en Áreas Específicas de la CMR: Estudios de Diagnóstico y Definición de Eventuales Requerimientos de Acción/Remediación	\$ 2.400.000	\$ 3.000.000	\$ 3.600.000	\$ 3.600.000	\$ 9.000.000	\$ 9.000.000	\$ 9.000.000	\$ 9.000.000	\$ 9.000.000	\$ 9.000.000	\$ 9.000.000	\$ 9.000.000
Sensibilidad de especies acuáticas animales y vegetales de la CMR expuestas a diferentes contaminantes y Relevamiento de la Flora y Fauna de la CMR e implementación del Monitoreo de la Biodiversidad	\$ 1.000.000	\$ 1.250.000	\$ 1.562.500	\$ 1.562.500	\$ 3.812.500	\$ 3.812.500	\$ 3.812.500	\$ 3.812.500	\$ 3.812.500	\$ 3.812.500	\$ 3.812.500	\$ 3.812.500
Control continuo de efluentes industriales: interpretación y análisis de la información generada	\$ 8.200.000	\$ 10.250.000	\$ 12.300.000	\$ 12.300.000	\$ 30.750.000	\$ 30.750.000	\$ 30.750.000	\$ 30.750.000	\$ 30.750.000	\$ 30.750.000	\$ 30.750.000	\$ 30.750.000
Control continuo de Caudal y Calidad de Agua: Interpretación y análisis de la información generada por las estaciones ACUMAR	\$ 9.725.950	\$ 12.157.438	\$ 14.588.925	\$ 14.588.925	\$ 36.472.313	\$ 36.472.313	\$ 36.472.313	\$ 36.472.313	\$ 36.472.313	\$ 36.472.313	\$ 36.472.313	\$ 36.472.313
Servicio de campañas de aforos e instalación de escalas hidrométricas	\$ 1.600.000	\$ 2.000.000	\$ 2.400.000	\$ 2.400.000	\$ 6.000.000	\$ 6.000.000	\$ 6.000.000	\$ 6.000.000	\$ 6.000.000	\$ 6.000.000	\$ 6.000.000	\$ 6.000.000


Calidad Ambiental

Clasificación por Carácter Económico

Corriente/Capital	\$	46.726.174	\$	73.222.313
Gasto Corriente	\$	7.625.000	\$	-
Gasto Corriente	\$	3.281.250	\$	-
Gasto Corriente	\$	9.703.125	\$	-
Gasto Corriente	\$	4.488.281	\$	-
Gasto Corriente	\$	3.931.643	\$	-
Gasto Corriente	\$	4.546.875	\$	-
Gasto Corriente	\$	337.500	\$	-
Gasto Corriente	\$	9.000.000	\$	-
Gasto Corriente	\$	3.812.500	\$	-
Gasto de Capital	\$	-	\$	30.750.000
Gasto de Capital	\$	-	\$	36.472.313
Gasto de Capital	\$	-	\$	6.000.000

  
**Cdr. IGNACIO AGUSTIN IUR.**  
 COORDINADOR DE PRESUPUESTO Y  
 PLANIFICACIÓN FINANCIERA  
 ACUMAR







**PRESUPUESTO PLURIANUAL 2012-2014**

**Ordenamiento Territorial**

	2012	2013	2014	TOTAL
<b>Detalle de Actividades</b>	<b>\$ 31.572.916</b>	<b>\$ 39.466.145</b>	<b>\$ 49.332.681</b>	<b>\$ 120.371.742</b>
Elaboración de Atlas Ambiental de la Cuenca MR	\$ 1.000.000	\$ 1.250.000	\$ 1.562.500	\$ 3.812.500
Elaboración de proyectos específicos	\$ 4.500.000	\$ 5.625.000	\$ 7.031.250	\$ 17.156.250
Estudio transporte de pasajeros y de carga	\$ 1.250.000	\$ 1.562.500	\$ 1.953.125	\$ 4.765.625
Sitios contaminados ( relevamiento, diagnóstico y remediación de los sitios)	\$ 1.500.000	\$ 1.875.000	\$ 2.343.750	\$ 5.718.750
Mensuras	\$ 1.250.000	\$ 1.562.500	\$ 1.953.125	\$ 4.765.625
Tasaciones/estudios de mercado	\$ 2.500.000	\$ 3.125.000	\$ 3.906.250	\$ 9.531.250
Seguridad	\$ 2.572.916	\$ 3.216.145	\$ 4.020.181	\$ 9.809.242
Recuperación y puesta en valor del patrimonio histórico cultural	\$ 4.500.000	\$ 5.625.000	\$ 7.031.250	\$ 17.156.250
Refuncionalización de edificios desactivados.	\$ 4.500.000	\$ 5.625.000	\$ 7.031.250	\$ 17.156.250
Sistema de monitoreo de usos del suelo de la CMR	\$ 1.500.000	\$ 1.875.000	\$ 2.343.750	\$ 5.718.750
Espacios verdes (Plazas)	\$ 6.500.000	\$ 8.125.000	\$ 10.156.250	\$ 24.781.250

Clasificación por Caracter Económico	
<b>Corriente/Capital</b>	<b>\$ 55.559.242 \$ 64.812.500</b>
Gasto Corriente	\$ 3.812.500 \$ -
Gasto Corriente	\$ 17.156.250 \$ -
Gasto Corriente	\$ 4.765.625 \$ -
Gasto Corriente	\$ 5.718.750 \$ -
Gasto Corriente	\$ 4.765.625 \$ -
Gasto Corriente	\$ 9.531.250 \$ -
Gasto Corriente	\$ 9.809.242 \$ -
Gasto de Capital	\$ - \$ 17.156.250
Gasto de Capital	\$ - \$ 17.156.250
Gasto de Capital	\$ - \$ 5.718.750
Gasto de Capital	\$ - \$ 24.781.250


**Cdr. IGNACIO AGUSTIN IURI**  
 COORDINADOR DE PRESUPUESTO Y  
 PLANIFICACION FINANCIERA  
 ACUMAF

**PRESUPUESTO PLURIANUAL 2012-2014**


**Gestión Integral de Residuos Sólidos**

	2012	2013	2014	TOTAL
<i>Detalle de Actividades</i>				
Ecopuntos: Construcción, Mejora Tecnológica y Asesoramiento Técnico	\$ 130.000.000	\$ 80.000.000	\$ 60.000.000	\$ 270.000.000
Limpieza de Basurales	\$ 77.211.093	\$ 80.000.000	\$ 80.000.000	\$ 237.211.093
Medición de Basurales	\$ 1.500.000	\$ 1.000.000	\$ 500.000	\$ 3.000.000
Residuos Peligrosos	\$ 10.000.000	\$ 7.000.000	\$ 5.000.000	\$ 22.000.000
Limpieza espejos de agua en la Cuenca Matanza-Riachuelo	\$ 25.000.000	\$ 25.000.000	\$ 23.000.000	\$ 73.000.000
Fortalecimiento del Sistema formal de recolección de Municipios de la Cuenca	\$ 10.000.000	\$ 10.000.000	\$ 10.000.000	\$ 30.000.000

Clasificación por Carácter Económico			
Corriente/Capital	\$	365.211.093	\$ 270.000.000
Gasto de Capital	\$	-	\$ 270.000.000
Gasto Corriente	\$	237.211.093	\$ -
Gasto Corriente	\$	3.000.000	\$ -
Gasto Corriente	\$	22.000.000	\$ -
Gasto Corriente	\$	73.000.000	\$ -
Gasto Corriente	\$	30.000.000	\$ -

*lc*

*D*




**DR. IGNACIO AGUSTIN IURI**  
 COORDINADOR DE PRESUPUESTO Y  
 PLANIFICACIÓN FINANCIERA  
 ACUMAR



**PRESUPUESTO PLURIANUAL 2012-2014**

**Social Ambiental**

	2012	2013	2014	TOTAL
--	------	------	------	-------

*Detalle de Actividades*

	2012	2013	2014	TOTAL
--	------	------	------	-------

<b>Programa de Participación Social</b>	\$ 23,775,000	\$ 23,710,000	\$ 27,830,000	\$ 75,315,000
---	---------------	---------------	---------------	---------------

**Componente I: Fortalecimiento Comunitario con Participación Social**

	2012	2013	2014	TOTAL
I.1 Actividades Culturales en Territorio	\$ 500,000	\$ 570,000	\$ 720,000	\$ 1,790,000
I.2 Provisión de Agua Envasada a Villa Inflamable	\$ 4,000,000	\$ -	\$ -	\$ 4,000,000
I.3 Acciones de recuperación del Espacio Público	\$ 2,000,000	\$ 2,500,000	\$ 3,000,000	\$ 7,500,000
I.4 Incorporación de los Barrios, Villas y Asentamientos al sistema de recolección formal de Residuos Sólidos Urbanos	\$ 5,000,000	\$ 6,250,000	\$ 7,800,000	\$ 19,050,000
I.5 Tendido de desagües pluviales en villas y asentamientos	\$ 2,000,000	\$ 2,500,000	\$ 3,000,000	\$ 7,500,000
I.6 Jornadas / talleres de difusión y Concientización	\$ 100,000	\$ 120,000	\$ 160,000	\$ 380,000
<b>Total</b>	\$ 13,600,000	\$ 11,940,000	\$ 14,680,000	\$ 40,220,000

**Programa de Comunicación Comunitaria**

**Componente I: Comunicación Comunitaria**

I.1 Expresiones Culturales de la Cuenca	\$ 155,000	\$ 210,000	\$ 278,000	\$ 643,000
I.2 Diseño y producción de materiales de Comunicación	\$ 120,000	\$ 150,000	\$ 170,000	\$ 440,000

**Componente II: Comunicación Ambiental**

II.1 ACUMAR con 3R	\$ 500,000	\$ 600,000	\$ 720,000	\$ 1,820,000
II.2 Campaña "REDUCI"	\$ 300,000	\$ 360,000	\$ 432,000	\$ 1,092,000
<b>Total</b>	\$ 1,075,000	\$ 1,320,000	\$ 1,600,000	\$ 3,995,000

**Programa de Educación Ambiental**

**Componente I: Formación y capacitación**

I.1 Formación y capacitación	\$ 900,000	\$ 950,000	\$ 1,000,000	\$ 2,850,000
------------------------------	------------	------------	--------------	--------------

**Componente II: Sensibilización y acción**

II.1 Jóvenes Multiplicadores "Travesía ACUMAR"	\$ 650,000	\$ 750,000	\$ 850,000	\$ 2,250,000
II.2 Promotores Ambientales Comunitarios	\$ 4,000,000	\$ 4,300,000	\$ 4,600,000	\$ 12,900,000
II.3 Revista ACUMAR Joven	\$ 50,000	\$ 100,000	\$ 150,000	\$ 300,000
II.4 Ferias "ACUMAR Educativa"	\$ 3,000,000	\$ 3,500,000	\$ 4,000,000	\$ 10,500,000

**Componente III: Producción de material didáctico educativo**

III.3 Material educativo didáctico para escuelas	\$ 500,000	\$ 850,000	\$ 950,000	\$ 2,300,000
<b>Total</b>	\$ 9,100,000	\$ 10,450,000	\$ 11,550,000	\$ 31,100,000

		Clasificación por Carácter Económico	
	Corriente/Capital	\$	7,500,000
	Corriente	\$	67,815,000
	Capital	\$	7,500,000
Gasto Corriente	\$	1,790,000	\$ -
Gasto Corriente	\$	4,000,000	\$ -
Gasto Corriente	\$	7,500,000	\$ -
Gasto Corriente	\$	19,050,000	\$ -
Gasto de Capital	\$	-	\$ 7,500,000
Gasto Corriente	\$	380,000	\$ -
Gasto Corriente	\$	643,000	\$ -
Gasto Corriente	\$	440,000	\$ -
Gasto Corriente	\$	1,820,000	\$ -
Gasto Corriente	\$	1,092,000	\$ -
Gasto Corriente	\$	2,850,000	\$ -
Gasto Corriente	\$	2,250,000	\$ -
Gasto Corriente	\$	12,900,000	\$ -
Gasto Corriente	\$	300,000	\$ -
Gasto Corriente	\$	10,500,000	\$ -
Gasto Corriente	\$	2,300,000	\$ -

DR. IGNACIO AGUIRRE  
 COORDINADOR DE PRESUPUESTO Y  
 PLANIFICACIÓN FINANCIERA  
 ACUMAR

PRESUPUESTO PLURIANUAL 2012-2014

PRI

	2012	2013	2014	TOTAL
<b>Detalle de Actividades</b>				
Uniformes, elementos de seguridad	\$ 10.000	\$ 12.000	\$ 15.000	\$ 37.000
Útiles de laboratorio	\$ 60.000	\$ 70.000	\$ 75.000	\$ 205.000
Estudios e investigaciones	\$ 1.000.000	\$ 1.200.000	\$ 1.500.000	\$ 3.700.000
Equipo de laboratorio	\$ 300.000	\$ 350.000	\$ 400.000	\$ 1.050.000
Equipos varios (GPS)	\$ 100.000	\$ 50.000	\$ 60.000	\$ 210.000
Transferencias para actividades científicas	\$ 75.000	\$ 50.000	\$ 50.000	\$ 175.000
Capacitación interna y externa - PRI	\$ 250.000	\$ 270.000	\$ 300.000	\$ 820.000
Fondo Producción Limpia Para Todos	\$ 30.000.000	\$ 10.000.000	\$ 10.000.000	\$ 50.000.000

Clasificación por Carácter Económico	
<b>Corriente/Capital</b>	\$ 54.900.000 \$ 1.297.000
Gasto de Capital	\$ - \$ 37.000
Gasto Corriente	\$ 205.000 \$ -
Gasto Corriente	\$ 3.700.000 \$ -
Gasto de Capital	\$ - \$ 1.050.000
Gasto de Capital	\$ - \$ 210.000
Gasto Corriente	\$ 175.000 \$ -
Gasto Corriente	\$ 820.000 \$ -
Gasto Corriente	\$ 50.000.000 \$ -

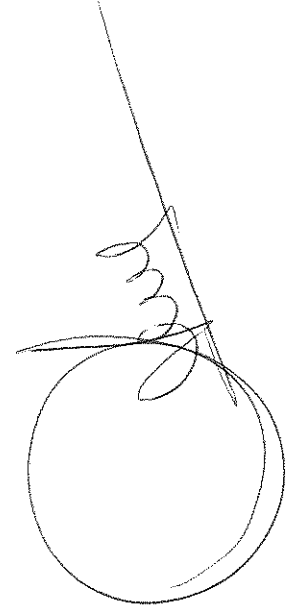
IGNACIO AGUSTIN IURI  
COORDINADOR DE PRESUPUESTO Y  
PLANIFICACIÓN FINANCIERA  
ACUMAR

**PRESUPUESTO PLURIANUAL 2012-2014**

**Limpieza de Márgenes**

	2012	2013	2014	TOTAL
<i>Detalle de Actividades</i>				
Convenio con CEAMSE	\$ 24.300.000	\$ 31.590.000	\$ 39.487.500	\$ 95.377.500
Convenio con Almirante Brown	\$ 814.141	\$ 1.058.384	\$ 1.322.980	\$ 3.195.505
Convenio con Lomas	\$ 32.699.036	\$ 42.508.747	\$ 53.135.933	\$ 128.343.716
Convenio con Lanús	\$ 1.440.113	\$ 1.872.146	\$ 2.340.183	\$ 5.652.442
Convenio con Esteban Echeverría	\$ 1.769.089	\$ 2.299.815	\$ 2.874.769	\$ 6.943.673
Convenio con La Matanza	\$ 25.894.148	\$ 33.662.392	\$ 42.077.990	\$ 101.634.529
Convenio con CABA	\$ 7.438.697	\$ 9.670.306	\$ 12.087.883	\$ 29.196.886
Convenio con Municipios / CABA	\$ 29.241.000	\$ 38.013.300	\$ 47.516.625	\$ 114.770.925

Clasificación por Carácter Económico	
Corriente/Capital	\$ 485.115.175 \$
Gasto Corriente	\$ 95.377.500 \$
Gasto Corriente	\$ 3.195.505 \$
Gasto Corriente	\$ 128.343.716 \$
Gasto Corriente	\$ 5.652.442 \$
Gasto Corriente	\$ 6.943.673 \$
Gasto Corriente	\$ 101.634.529 \$
Gasto Corriente	\$ 29.196.886 \$
Gasto Corriente	\$ 114.770.925 \$


**Dor. IGNACIO AGUSTIN IURI**  
 COORDINADOR DE PRESUPUESTO Y  
 PLANIFICACION FINANCIERA  
 ACUMIAR

PRESUPUESTO PLURIANUAL 2012-2014

Dirección General de Salud Ambiental

	2012	2013	2014	TOTAL
--	------	------	------	-------

Clasificación por Carácter Económico

Detalle de Actividades

	\$ 65.461.787	\$ 39.990.000	\$ 51.816.000	\$ 157.267.787
--	---------------	---------------	---------------	----------------

**Componente I: Sistema de Vigilancia Epidemiológica Ambiental de eventos que afectan a la salud en el ámbito de la CMR**

1.1	Unidad Central Observatorios	\$ 1.440.000	\$ 1.950.000	\$ 2.450.000	\$ 5.840.000
1.2	Observatorios Regionales/Locales	\$ 5.400.000	\$ 6.100.000	\$ 7.625.000	\$ 19.125.000
1.3	Salas de Situación	\$ 1.800.000	\$ 2.250.000	\$ 2.925.000	\$ 6.975.000
1.4	Investigaciones poblacionales/lineas de base	\$ 3.500.000	\$ 4.200.000	\$ 5.000.000	\$ 12.700.000
<b>Subtotal Componente I</b>		<b>\$ 12.140.000</b>	<b>\$ 14.500.000</b>	<b>\$ 18.000.000</b>	<b>\$ 44.640.000</b>

**Componente II: Red de Servicios de Salud para la CMR**

2.1	Construcción y puesta en funcionamiento de 15 Unidades Sanitarias Ambientales y gastos asociados	\$ 7.601.787	\$ 2.400.000	\$ 4.000.000	\$ 14.001.787
2.2	Equipamiento para las 15 Unidades Sanitarias Ambientales y gastos asociados	\$ 3.500.000	\$ 700.000	\$ 1.000.000	\$ 5.200.000
2.3	Compra y puesta en funcionamiento de 12 Unidades Sanitarias Móviles y gastos asociados	\$ 25.040.000	\$ 6.200.000	\$ 9.420.000	\$ 40.660.000
2.4	Fortalecimiento de la Red de Laboratorios de Análisis Clínicos Toxicológicos	\$ 2.500.000	\$ 3.200.000	\$ 4.000.000	\$ 9.700.000
2.5	Vehículos para cada USA y gastos asociados	\$ 4.050.000	\$ 600.000	\$ 900.000	\$ 5.550.000
2.6	Desarrollo y fortalecimiento del sistema Referencia/Contrareferencia para la población de la CMR	\$ 2.000.000	\$ 2.300.000	\$ 2.500.000	\$ 6.800.000
2.7	Apoyo de la ACUMAR a las Jurisdicciones de la CMR para la mejora de los procesos de información de Salud Ambiental	\$ 1.300.000	\$ 1.560.000	\$ 1.880.000	\$ 4.740.000
<b>Subtotal Componente II</b>		<b>\$ 45.991.787</b>	<b>\$ 16.960.000</b>	<b>\$ 23.700.000</b>	<b>\$ 86.651.787</b>


**Componente III: Equipos de Salud en prevención, diagnóstico y tratamiento de patologías prevalentes y vinculadas a contaminantes ambientales en la CMR**

3.1	Capacitación	\$ 930.000	\$ 1.100.000	\$ 1.250.000	\$ 3.280.000
3.2	Manuales Técnicos	\$ 350.000	\$ 400.000	\$ 430.000	\$ 1.180.000
<b>Subtotal Componente III</b>		<b>\$ 1.280.000</b>	<b>\$ 1.500.000</b>	<b>\$ 1.680.000</b>	<b>\$ 4.460.000</b>

**Componente IV: Mecanismos de concientización en la población CMR que permitan la creación de ambientes saludables y sustentables**

4.1	Promotores de Salud Ambiental	\$ 2.880.000	\$ 3.200.000	\$ 3.840.000	\$ 9.920.000
4.2	Capacitación continua a promotores	\$ 520.000	\$ 650.000	\$ 780.000	\$ 1.950.000
4.3	Elaboración y desarrollo de proyectos locales y regionales de salud ambiental	\$ 2.500.000	\$ 3.000.000	\$ 3.600.000	\$ 9.100.000
4.5	Intercambios de experiencias en Salud Ambiental con Cuencas Hidrográficas de la Región y de otras provincias	\$ 150.000	\$ 180.000	\$ 216.000	\$ 546.000
<b>Subtotal Componente IV</b>		<b>\$ 6.050.000</b>	<b>\$ 7.030.000</b>	<b>\$ 8.436.000</b>	<b>\$ 21.516.000</b>

Corriente/Capital	\$ 84.881.000	\$ 72.386.787
Gasto Corriente	\$ 5.840.000	\$ -
Gasto Corriente	\$ 19.125.000	\$ -
Gasto de Capital	\$ -	\$ 6.975.000
Gasto Corriente	\$ 12.700.000	\$ -
Gasto de Capital	\$ -	\$ 14.001.787
Gasto de Capital	\$ -	\$ 5.200.000
Gasto de Capital	\$ -	\$ 40.660.000
Gasto Corriente	\$ 9.700.000	\$ -
Gasto de Capital	\$ -	\$ 5.550.000
Gasto Corriente	\$ 6.800.000	\$ -
Gasto Corriente	\$ 4.740.000	\$ -
Gasto Corriente	\$ 3.280.000	\$ -
Gasto Corriente	\$ 1.180.000	\$ -
	\$ -	\$ -
	\$ -	\$ -
Gasto Corriente	\$ 9.920.000	\$ -
Gasto Corriente	\$ 1.950.000	\$ -
Gasto Corriente	\$ 9.100.000	\$ -
Gasto Corriente	\$ 546.000	\$ -


  
 Ddor. IGNACIO AGUSTIN IUR:
   
 COORDINADOR DE PRESUPUESTO Y
   
 PLANEACIÓN FINANCIERA
   
 ACUMAR